

CATÁLOGO

2021

OUTDOOR





Balanço Fiorella

Sumário

Summary

Raízes

HISTÓRIA / HISTORY	3
SUSTENTABILIDADE / SUSTAINABILITY	4

Mobiliário / Furniture

APARADORES / SIDEBOARDS	6
BALANÇOS / SWINGS	8
BANCOS / BENCHES	11
BANQUETAS / STOOLS	14
BISTRÔS / HIGH TABLES	19
CADEIRAS / CHAIRS	21
CARRINHOS DE CHÁ / TEA CARTS	29
CHAISES / CHAISES	31
DAYBEDS / DAYBEDS	35
ESPREGUIÇADEIRAS / SUN LOUNGERS	37
MESAS / TABLES	42
MESAS DE CENTRO / CENTER TABLES	46
MESAS LATERAIS / SIDE TABLES	53
NAMORADEIRAS / LOVE SEAT	56
OMBRELONES / PARASOLS	58
POLTRONAS / ARMCHAIRS	60
PUFFS / POUFFS	72
SOFÁS / SOFAS	76
ACESSÓRIOS / ACCESSORIES	82
CORES & ACABAMENTOS / COLORS & FINISHES	84

História

History

Inaugurada em 2008, no mais charmoso ponto de decoração da capital paulista Alameda Gabriel Monteiro da Silva, a **Raízes Design** celebra com muita alegria 13 anos no mercado de SP. Foram anos intensos de trabalho árduo, muita dedicação e profissionalismo, unindo sustentabilidade a qualidade de vida, visando sempre alcançar e atender as exigências de um público seleta e de extremo bom gosto.-

Nosso diferencial é o **atendimento personalizado**: procuramos acompanhar todas as obras pessoalmente do começo ao fim, e o resultado é sempre muito gratificante, porque sentimos que foi possível transformar em realidade as visões de cada um dos nossos clientes. Vivemos momentos incríveis e inesquecíveis durante este tempo, compartilhando e recebendo muito carinho de todos eles, assim como dos profissionais da área arquitetos, decoradores, designers e paisagistas.

A marca sempre teve à sua frente a empresária Cynthia Marzola, mineira exigente, determinada e apaixonada por decoração, que sempre sonhou em viver e trabalhar em SP. Conseguiu se radicar nesta cidade iniciando sua carreira como Gerente de Franquias na tão reconhecida marca "Artefacto" onde adquiriu ainda mais conhecimentos e know how na área de decoração. Ama o que faz e por esta razão entrega-se de corpo e alma a todos os desafios propostos.





Poltrona e Puff Jurerê

Sustenta bilidade

Sustainability

“A madeira cumaru é cultuada pela estética, nobreza e solidez que transmite. Nosso trabalho é inovar e transformá-la, sempre com qualidade e excelente design, sob um olhar contemporâneo.”

Cynthia Marzola

Atualmente somos reconhecidas em São Paulo por desenvolver trabalhos com madeira de demolição e reflorestamento, ambas sustentáveis e que respeitam e renovam o ciclo de vida da matéria. Outro ponto alto da empresa é o fornecimento e instalação e/ou manutenção dos mais diversos pisos e tacos de madeiras maciças, além de pisos vinílicos e laminados e rodapés.

Mobiliário

Furniture



Conjunto Sunshine

Todas as nossas peças são personalizadas especialmente para atender seu espaço. escolha os acabamentos ao final deste Catálogo. ou entre em contato conosco



Aparadores
Sideboards

Aparador Ettore

Aparador PÁVIA - AP

Larg: 200, Comp: 60, Alt: 86

Estrutura: Alumínio
Acabamento: Fibra Sintética



Aparador ARTEMIS - AP

Larg: 200, Comp: 65, Alt: 84

Estrutura: Alumínio
Acabamento: Fibra Sintética



Aparador ETTORE - AL

Larg: 190, Comp: 45, Alt: 75

Estrutura: Alumínio
Tampo: Alumínio



Aparador SANTORINE - AL

Larg: 155 ou 260, Comp: 50, Alt: 100

Estrutura: Madeira Cumaru
Tampo: Madeira Cumaru



Aparador THAMI - AP

Larg: 120, Comp: 45, Alt: 80

Estrutura: Alumínio
Acabamento: Fibra Sintética



Aparador ETTORE CUMARU - AL

Larg: 190, Comp: 45, Alt: 75

Estrutura: Alumínio
Acabamento: Madeira Orgânica



Aparador MÔNACO - LV

Larg: 120, Comp: 40, Alt: 80

Estrutura: Madeira Cumaru
Tampo: Madeira Cumaru



Aparador ILHA BELLA - AL

Larg: 220, Comp: 50, Alt: 90

Estrutura: Alumínio
Tampo: Alumínio



Aparador LUNAR - AL

Larg: 220, Comp: 50, Alt: 90

Estrutura: Alumínio
Tampo: Madeira Cumaru





Balanços

Swings

Balanço Cariri



Balção PUÃ - LV
Larg: 85, Comp: 74, Alt: 45
Estrutura: Alumínio
Acabamento: Corda Náutica



Balção SPACE - AL
Larg: 62, Comp: 77, Alt: 132
Estrutura: Alumínio
Acabamento: Corda Náutica



Balção SUNSET - AL
Larg: 140, Comp: 113, Alt: 93
Estrutura: Alumínio
Acabamento: Corda Náutica



Balção CARIRI - LV
Larg: 110, Comp: 105, Alt: 75
Estrutura: Alumínio
Acabamento: Corda Náutica



Balção VERONA - LV
Larg: 84, Comp: 127, Alt: 82
Estrutura: Alumínio
Acabamento: Corda Náutica



Balção ITÁLIA - AL
Larg: 130, Comp: 76, Alt: 69
Estrutura: Alumínio
Acabamento: Fibra Sintética



Balção DRUMMOND - AL
Larg: 102, Comp: 81, Alt: 121
Estrutura: Alumínio
Acabamento: Corda Náutica



Balção LUNAR - AL
Diám: 180, Alt: 186
Estrutura: Alumínio
Acabamento: Corda Náutica



Balção KAIK - AL
Larg: 73, Comp: 48, Alt: 48
Estrutura: Alumínio
Acabamento: Corda Náutica



Balanço ARREBOL - LV
Larg: 232, Comp: 125, Alt: 70
Estrutura: Alumínio
Acabamento: Corda Náutica



Balanço FÊNIX - AL
Diâm: 130, Alt: 150
Estrutura: Alumínio
Acabamento: Corda Náutica



Balanço BOLD - GS
Diâm: 90, Alt: 110
Estrutura: Alumínio
Acabamento: Corda Náutica



Balanço COLUMPIO - AP
Larg: 60, Comp: 40, Alt: 34
Estrutura: Alumínio
Acabamento: Corda Náutica



Balanço MÁLIA - AP
Larg: 115, Comp: 80, Alt: 115
Estrutura: Alumínio
Acabamento: Fibra Sintética ou
Corda Náutica



Balanço COSTA RICA - AL
Larg: 78, Comp: 118, Alt: 140
Estrutura: Alumínio
Acabamento: Corda Náutica



Balanço AZIZ - LV
Larg: 70, Comp: 46, Alt: 90
Estrutura: Alumínio
Acabamento: Corda Náutica



Balanço OLÍVIA - AP
Diâm: 120, Alt: 120
Estrutura: Alumínio
Acabamento: Corda Náutica



Balanço REIN - AP
Larg: 80, Comp: 68, Alt: 45
Estrutura: Alumínio
Acabamento: Fibra Sintética ou
Corda Náutica

Bancos
Benches

Banco Sábado



Banco THAMI - AP

Larg: 80, 130 ou 170, Comp: 45, Alt: 45

Estrutura: Alumínio

Acabamento: Fibra Sintética



Banco LUNAR - AL

Larg: 140, Comp: 40, Alt: 45

Estrutura: Alumínio

Acabamento: Madeira Cumaru



Banco STIVE - DL

Larg: 180, Comp: 40, Alt: 42

Estrutura: Concreto Armado de Alta Resistência

Acabamento: Madeira Jatobá



Banco CAPRI - MD

Larg: 135, Comp: 44, Alt: 45

Estrutura: Aço

Acabamento: Madeira Teca



Banco SKY - AL

Larg: 220, Comp: 45, Alt: 45

Estrutura: Alumínio



Banco DOBRA V - DL

Larg: 180, Comp: 43, Alt: 43

Estrutura: Aço

Acabamento: Madeira Jatobá



Banco COIMBRA - MD

Larg: 120 ou 180, Comp: 44, Alt: 45

Estrutura: Madeira Teca

Acabamento: Madeira Teca



Banco CASA BLANCA - AL

Larg: 180, Comp: 45, Alt: 45

Estrutura: Madeira Cumaru



Banco MINCE AB - DL

Larg: 180, Comp: 57, Alt: 68

Estrutura: Aço

Acabamento: Madeira Jatobá



Banco SAN DIEGO - SC

Larg: 140, Comp: 40, Alt: 45
Estrutura: Alumínio



Banco VERO - MD

Larg: 120 ou 160 ou 200, Comp: 64, Alt: 82
Estrutura: Aço
Acabamento: Madeira Teca



Banco ORGANIC - DL

Larg: 160, Comp: 52, Alt: 73
Estrutura: Concreto Armado de Alta Resistência
Acabamento: Madeira Jatobá



Banco PORTO - AL

Larg: 150, Comp: 67, Alt: 80
Estrutura: Alumínio




Banco LONDRES - MD

Larg: 160 ou 200, Comp: 64, Alt: 90
Estrutura: Madeira Teca
Acabamento: Madeira Teca



Banco JERSEY - DL

Larg: 96, Comp: 41, Alt: 41
Estrutura: Concreto Armado de Alta Resistência
Acabamento: Aço



Banco PALMA - MD

Larg: 220, Comp: 56, Alt: 77
Estrutura: Aço
Acabamento: Madeira Teca



Banco ALIZZE - LV

Larg: 71, Comp: 45, Alt: 46
Estrutura: Alumínio
Acabamento: Tricôt Nautico



Banco LOOP - DL

Larg: 100, Comp: 54, Alt: 74
Estrutura: Aço



Banquetas

Stools



Banqueta Sorrento



Banqueta ELVIRA - MA
Larg: 53, Comp: 48, Alt: 93
Estrutura: Alumínio
Acabamento: Cordão de Fibra Sintética



Banqueta MILETO - AP
Larg: 52, Comp: 50, Alt: 99
Estrutura: Alumínio
Acabamento: Fibra Sintética ou Corda Náutica



Banqueta CAPRI - LV
Larg: 55, Comp: 53, Alt: 89
Estrutura: Alumínio
Acabamento: Corda Náutica



Banqueta NAVE - LV
Larg: 64, Comp: 59, Alt: 91
Estrutura: Alumínio
Acabamento: Corda Náutica



Banqueta EROS - AL
Larg: 50, Comp: 54, Alt: 88
Estrutura: Alumínio
Acabamento: Corda Náutica



Banqueta JOLY - AL
Larg: 46, Comp: 40, Alt: 99
Estrutura: Alumínio
Acabamento: Corda Náutica



Banqueta CALIFORNIA - SC
Larg: 59, Comp: 60, Alt: 105
Estrutura: Alumínio
Acabamento: Corda Náutica



Banqueta NATH - SC
Larg: 59, Comp: 67, Alt: 109
Estrutura: Alumínio
Acabamento: Tricôt Nautico



Banqueta DAFNE - AL
Larg: 52, Comp: 56, Alt: 75
Estrutura: Alumínio
Acabamento: Corda Náutica



Banqueta TURIM - LV
Larg: 43, Comp: 55, Alt: 90
Estrutura: Madeira Cumaru
Acabamento: Corda Náutica



Banqueta BONANZA - SC
Larg: 58, Comp: 58, Alt: 93
Estrutura: Alumínio
Acabamento: Corda Náutica



Banqueta SAN DIEGO - SC
Larg: 56, Comp: 55, Alt: 107
Estrutura: Alumínio
Acabamento: Tela



Banqueta TOSCANA - LV
Larg: 42, Comp: 45, Alt: 70
Estrutura: Alumínio
Acabamento: Corda Náutica



Banqueta WEST - AP
Larg: 53, Comp: 58, Alt: 74
Estrutura: Alumínio



Banqueta HORTÊNCIA - AL
Larg: 57, Comp: 62, Alt: 101
Estrutura: Alumínio
Acabamento: Corda Náutica



Banqueta MARE - LV
Larg: 52, Comp: 58, Alt: 101
Estrutura: Alumínio
Acabamento: Corda Náutica



Banqueta DUDA - AL
Larg: 59, Comp: 56, Alt: 97
Estrutura: Alumínio
Acabamento: Corda Náutica



Banqueta INGRID - AL
Larg: 56, Comp: 63, Alt: 101
Estrutura: Madeira Cumaru
Acabamento: Tela

Banqueta VÊNUS - LV

Larg: 50, Comp: 57, Alt: 90

Estrutura: Alumínio

Acabamento: Corda Náutica



Banqueta LEVEZ - LV

Larg: 43, Comp: 50, Alt: 92

Estrutura: Alumínio

Acabamento: Corda Náutica



Banqueta JAVA - SC

Larg: 48, Comp: 53, Alt: 104

Estrutura: Alumínio

Acabamento: Fibra Sintética



Banqueta BUCA - SC

Larg: 45, Comp: 48, Alt: 102

Estrutura: Alumínio

Acabamento: Fibra Sintética



Banqueta AMÉLIA - AL

Larg: 51, Comp: 43, Alt: 101

Estrutura: Alumínio

Acabamento: Tela



Banqueta DORA - SC

Larg: 45, Comp: 50, Alt: 98

Estrutura: Alumínio

Acabamento: Corda Náutica





Banqueta VIENA - AP
Larg: 54, Comp: 48, Alt: 105
Estrutura: Alumínio
Acabamento: Tela, Fibra Sintética ou Corda Náutica



Banqueta CAPRI - MD
Larg: 38, Comp: 33, Alt: 54
Estrutura: Aço
Acabamento: Madeira Teca



Banqueta OCEAN - AL
Larg: 51, Comp: 47, Alt: 72
Estrutura: Alumínio
Acabamento: Tricôt Nautico



Banqueta VERO - MD
Larg: 40, Comp: 36, Alt: 70
Estrutura: Aço
Acabamento: Madeira Teca



Banqueta DUBAI CORDA - AP
Larg: 45, Comp: 42, Alt: 101
Estrutura: Alumínio
Acabamento: Corda Náutica



Banqueta DONA - GS
Larg: 40, Comp: 120, Alt: 80
Estrutura: Alumínio
Acabamento: Corda Náutica



Banqueta PLAZZA - AL
Larg: 55, Comp: 46, Alt: 99
Estrutura: Alumínio



Banqueta FLY - AL
Larg: 48, Comp: 42, Alt: 73
Estrutura: Alumínio
Acabamento: Tela



Banqueta DUBAI FIBRA - AP
Larg: 45, Comp: 42, Alt: 101
Estrutura: Alumínio
Acabamento: Fibra Sintética



Bistrôs
High Tables

Bistrô Dubai



Bistrô PIENZA - .LV
Diâm: 70, Alt: 100
Estrutura: Alumínio
Acabamento: Madeira Cumaru



Bistrô TEXAS - MD
Larg: 56, Comp: 56, Alt: 103
Estrutura: Alumínio Fundido
Acabamento: Madeira Teca



Bistrô JOE - SC
Diâm: 60, Alt: 105
Estrutura: Alumínio
Tampo: Alumínio



Bistrô CAPRI - MD
Diâm: 60, Alt: 102
Estrutura: Aço
Acabamento: Madeira Teca



Bistrô DUBAI - AP
Diâm: 60, Alt: 100
Estrutura: Alumínio
Tampo: Alumínio




Bistrô FLÓRIDA - .LV
Diâm: 80, Alt: 100
Estrutura: Madeira Cumaru
Tampo: Madeira Cumaru



Bistrô COMODORO Champanheira - AP
Diâm: 60, Alt: 100
Estrutura: Alumínio
Tampo: Alumínio



Bistrô CAPRI QUAD - MD
Diâm: 60, Alt: 60
Estrutura: Alumínio
Tampo: Madeira Teca



Bistrô SANTORINI - AL
Diâm: 60, Alt: 105
Estrutura: Alumínio
Tampo: Alumínio

Cadeiras

Chairs



Cadeira Cacho

Cadeira FLORENÇA - LV

Larg: 58, Comp: 63, Alt: 80

Estrutura: Alumínio

Acabamento: Corda Náutica



Cadeira California - GS

Larg: 40, Comp: 120, Alt: 80

Estrutura: Alumínio

Acabamento: Corda Náutica



Cadeira NATH - SC

Larg: 59, Comp: 67, Alt: 85

Estrutura: Alumínio

Acabamento: Tricôt Náutico



Cadeira NAVE - LV

Larg: 66, Comp: 63, Alt: 81

Estrutura: Alumínio

Acabamento: Corda Náutica



Cadeira ELVIRA - MA

Larg: 52, Comp: 55, Alt: 69

Estrutura: Alumínio

Acabamento: Fibra Sintética



Cadeira JURERÊ - SC

Larg: 58, Comp: 62, Alt: 76

Estrutura: Alumínio

Acabamento: Corda Náutica



Cadeira SURI - MA

Larg: 55, Comp: 59, Alt: 79

Estrutura: Alumínio

Acabamento: Fibra Sintética



Cadeira AYLA - LV

Larg: 79, Comp: 70, Alt: 76

Estrutura: Alumínio

Acabamento: Tricôt Náutico



Cadeira BONANZA - SC

Larg: 58, Comp: 55, Alt: 73

Estrutura: Alumínio

Acabamento: Corda Náutica



Cadeira HUG - LV

Larg: 57, Comp: 60, Alt: 83

Estrutura: Alumínio

Acabamento: Corda Náutica



Cadeira AÇAI - GS

Larg: 50, Comp: 60, Alt: 71

Estrutura: Alumínio

Acabamento: Corda Náutica



Cadeira CACHO - LV

Larg: 59, Comp: 59, Alt: 77

Estrutura: Alumínio

Acabamento: Tricôt



Cadeira DOHA Sem Braços- MA

Larg: 47, Comp: 59, Alt: 80

Estrutura: Alumínio

Acabamento: Cordão de Fibra Sintética



Cadeira SANTORINE - LV

Larg: 46, Comp: 62, Alt: 92

Estrutura: Alumínio

Acabamento: Corda Náutica



Cadeira VÊNUS - LV

Larg: 58, Comp: 66, Alt: 86

Estrutura: Alumínio

Acabamento: Fibra de Bananeira



Cadeira TRÓIA - AP

Larg: 50, Comp: 52, Alt: 83

Estrutura: Alumínio

Acabamento: Fibra Sintética ou
Corda Náutica



Cadeira FLOWER - AL

Larg: 50, Comp: 66, Alt: 92

Estrutura: Alumínio

Acabamento: Corda Náutica



Cadeira LOLA - LV

Larg: 49, Comp: 59, Alt: 98

Estrutura: Alumínio

Acabamento: Corda Náutica





Cadeira LEVEZ - LV
Larg: 48, Comp: 57, Alt: 90
Estrutura: Alumínio
Acabamento: Corda Náutica



Cadeira DORA - SC
Larg: 48, Comp: 54, Alt: 79
Estrutura: Alumínio
Acabamento: Corda Náutica



Cadeira POOL - SC
Larg: 48, Comp: 61, Alt: 82
Estrutura: Alumínio
Acabamento: Tela



Cadeira ÔNIX - AL
Larg: 68, Comp: 56, Alt: 81
Estrutura: Alumínio
Acabamento: Fibra Sintética



Cadeira BUCA - GS
Larg: 40, Comp: 120, Alt: 80
Estrutura: Alumínio
Acabamento: Corda Náutica



Cadeira LISBOA - AP
Larg: 52, Comp: 62, Alt: 92
Estrutura: Alumínio
Acabamento: Fibra Sintética,
Corda Náutica ou Tela



Cadeira MACRAME - SC
Larg: 40, Comp: 120, Alt: 80
Estrutura: Alumínio
Acabamento: Corda Náutica



Cadeira VERSAGE - AL
Larg: 73, Comp: 50, Alt: 88
Estrutura: Alumínio
Acabamento: Corda Náutica



Cadeira CARAIVA - LV
Larg: 47, Comp: 60, Alt: 90
Estrutura: Alumínio
Acabamento: Corda Náutica

Cadeira CAPRI - LV

Larg: 57, Comp: 60, Alt: 75

Estrutura: Alumínio

Acabamento: Corda Náutica



Cadeira VILLAGE - MD

Larg: 49, Comp: 63, Alt: 61

Estrutura: Madeira Teca



Cadeira TROPICAL - MD

Larg: 50, Comp: 53, Alt: 84

Estrutura: Madeira Teca

Acabamento: Tela



Cadeira PARIS DOBRÁVEL - MD

Larg: 45, Comp: 51, Alt: 81

Estrutura: Madeira Garapeira



Cadeira FENDI - LV

Larg: 60, Comp: 61, Alt: 90

Estrutura: Madeira Cumaru

Acabamento: Fibras Sintéticas



Cadeira BOWIE - LV

Larg: 56, Comp: 60, Alt: 76

Estrutura: Alumínio

Acabamento: Corda Náutica





Cadeira DELAZ - AL
Larg: 46, Comp: 62, Alt: 80
Estrutura: Alumínio
Acabamento: Corda Náutica



Cadeira NINA - AP
Larg: 48, Comp: 58, Alt: 84
Estrutura: Alumínio
Acabamento: Fibra Sintética
ou Corda Náutica



Cadeira MIAMI - MD
Larg: 44, Comp: 51, Alt: 82
Estrutura: Madeira Teca
Acabamento: Madeira Teca



Cadeira BIA - SC
Larg: 52, Comp: 54, Alt: 81
Estrutura: Alumínio
Acabamento: Fibra Sintética



Cadeira VESÚVIO - AP
Larg: 49, Comp: 52, Alt: 83
Estrutura: Alumínio
Acabamento: Fibra Sintética ou
Corda Náutica



Cadeira INFINITY - AL
Larg: 44, Comp: 53, Alt: 85
Estrutura: Alumínio
Acabamento: Fibra Sintética



Cadeira RIVERA - AL
Larg: 59, Comp: 47, Alt: 95
Estrutura: Alumínio
Acabamento: Fibra Sintética



Cadeira WOOD - AP
Larg: 49, Comp: 64, Alt: 93
Estrutura: Alumínio
Acabamento: Corda Náutica



Cadeira ÔNIX - AP
Larg: 50, Comp: 62, Alt: 89
Estrutura: Alumínio
Acabamento: Corda Náutica



Cadeira DUDA - AL
Larg: 54, Comp: 57, Alt: 78
Estrutura: Alumínio
Acabamento: Corda Náutica



Cadeira LILLIE - AP
Larg: 52, Comp: 86, Alt: 85
Estrutura: Alumínio
Acabamento: Corda Náutica



Cadeira BILL - GS
Larg: 66, Comp: 56, Alt: 80
Estrutura: Alumínio
Acabamento: Corda Náutica



Cadeira LUANDA - GS
Larg: 62, Comp: 52, Alt: 88
Estrutura: Alumínio
Acabamento: Corda Náutica



Cadeira VÊNUS COM BRAÇO - LV
Larg: 58, Comp: 66, Alt: 86
Estrutura: Alumínio
Acabamento: Corda Náutica



Cadeira FLORA - SC
Larg: 51, Comp: 59, Alt: 83
Estrutura: Alumínio
Acabamento: Corda Náutica



Cadeira JADE - AL
Larg: 67, Comp: 49, Alt: 83
Estrutura: Alumínio
Acabamento: Tela



Cadeira DOHA Com Braço- MA
Larg: 47, Comp: 59, Alt: 80
Estrutura: Alumínio
Acabamento: Cordão de Fibra Sintética



Cadeira VINO - SC
Larg: 51, Comp: 60, Alt: 84
Estrutura: Alumínio
Acabamento: Corda Náutica

Cadeira BAY - SC
Larg: 51, Comp: 59, Alt: 86
Estrutura: Alumínio
Acabamento: Corda Náutica



Cadeira KUBO - LV
Larg: 60, Comp: 60, Alt: 66
Estrutura: Alumínio
Acabamento: Corda Náutica



Cadeira LONDRES - LV
Larg: 53, Comp: 59, Alt: 74
Estrutura: Alumínio
Acabamento: Tricô Nautico e
Madeira Cumaru



Cadeira SAMI - SC
Larg: 51, Comp: 59, Alt: 83
Estrutura: Alumínio
Acabamento: Fibra Sintética



Cadeira MARE - LV
Larg: 56, Comp: 65, Alt: 82
Estrutura: Alumínio
Acabamento: Corda Náutica



Cadeira FLÓRIDA - LV
Larg: 66, Comp: 88, Alt: 84
Estrutura: Madeira Cumaru
Acabamento: Tela



Cadeira TINE - LV
Larg: 50, Comp: 57, Alt: 92
Estrutura: Alumínio
Acabamento: Corda Náutica



Cadeira SAN DIEGO - SC
Larg: 57, Comp: 65, Alt: 82
Estrutura: Alumínio
Acabamento: Tela



Cadeira SARDENHA - AP
Larg: 57, Comp: 76, Alt: 92
Estrutura: Alumínio
Acabamento: Tela





Carrinhos Bar

Bar Carts

Carrinho Bar Giardino

Carrinho Bar FENDI - LV

Larg: 87, Comp: 47, Alt: 87

Estrutura: Madeira Cumaru

Acabamento: Corda Náutica



Carrinho Bar VILA REAL - AL

Larg: 52, Comp: 88, Alt: 75

Estrutura: Alumínio

Acabamento: Madeira Cumaru



Carrinho Bar GAYA - MA

Larg: 86, Comp: 55, Alt: 83

Estrutura: Alumínio

Acabamento: Tela



Carrinho Bar NOMU - LV

Larg: 98, Comp: 55, Alt: 79

Estrutura: Madeira Cumaru

Acabamento: Alumínio



Carrinho Bar RIPADO - PT

Larg: 90, Comp: 57, Alt: 75

Estrutura: Alumínio

Tampo: Madeira Cumaru



Carrinho Bar ANGRA - AL

Larg: 65, Comp: 120, Alt: 80

Estrutura: Alumínio

Tampo: Madeira Cumaru



Carrinho Bar PIÑO - MA

Larg: 80, Comp: 37, Alt: 80

Estrutura: Alumínio

Acabamento: Madeira Cumaru



Carrinho Bar CARTELLI - AL

Larg: 80, Comp: 60, Alt: 87

Estrutura: Alumínio

Tampo: Alumínio



Carrinho Bar LIRA - MA

Larg: 67, Comp: 42, Alt: 89

Estrutura: Alumínio

Tampo: Madeira Cumaru




Chaises



Chaise Dupla Milão

Chaise ERYs - AL
Larg: 180, Comp: 175, Alt: 70
Estrutura: Alumínio
Acabamento: Corda Náutica



Chaise ORBITAL - SC
Diâm: 150, Alt: 75
Estrutura: Alumínio
Acabamento: Corda Náutica



Chaise DRUMMOND - AL
Diâm: 160, Alt: 76
Estrutura: Alumínio
Acabamento: Corda Náutica



Chaise ORCA - AL
Diâm: 180, Alt: 187
Estrutura: Alumínio
Acabamento: Corda Náutica



Chaise MOON - LV
Larg: 150, Comp: 145, Alt: 84
Estrutura: Alumínio
Acabamento: Corda Náutica



Chaise SQUARE - AL
Diâm: 170, Alt: 131
Estrutura: Alumínio
Acabamento: Tricôt Nautico



Chaise CAPRI - LV
Larg: 151, Comp: 152, Alt: 83
Estrutura: Alumínio
Acabamento: Corda Náutica



Chaise CARIBE - AP
Diâm: 150, 160 ou 170, Alt: 80
Estrutura: Alumínio
Acabamento: Fibra Sintética ou
Corda Náutica



Chaise FAST - AL
Diâm: 193, Alt: 48
Estrutura: Alumínio
Acabamento: Fibra Sintética



Chaise DNA CORDA - AP

Diâm: 150, 160 ou 170, Alt: 85

Estrutura: Alumínio

Acabamento: Corda Náutica



Chaise CARIBE - AP

Larg: 150, 160 ou 170, Alt: 85

Estrutura: Alumínio

Acabamento: Fibra Sintética ou Corda Náutica



Chaise ORBITAL - SC

Larg: 127, Comp: 150, Alt: 79

Estrutura: Alumínio

Acabamento: Corda Náutica



Chaise DNA FIBRA - AP

Diâm: 150, 160 ou 170, Alt: 85

Estrutura: Alumínio

Acabamento: Fibra Sintética



Chaise CHRIS CORDA - AP

Diâm: 140, 160 ou 180, Alt: 85

Estrutura: Alumínio

Acabamento: Corda Náutica



Chaise POESIA - AP

Larg: 150, Comp: 130, Alt: 70

Estrutura: Alumínio

Acabamento: Fibra Sintética



Chaise ECLIPSE - AL

Larg: 153, Comp: 144, Alt: 81

Estrutura: Alumínio

Acabamento: Corda Náutica



Chaise BARI - LV

Diâm: 150, Alt: 78

Estrutura: Alumínio

Acabamento: Corda Náutica



Chaise ECLIPSE - AP

Diâm: 80, Alt: 85

Estrutura: Alumínio

Acabamento: Fibra Sintética ou Corda Náutica



Chaise MANHATTAN - MA

Larg: 220, Comp: 90, Alt: 78

Estrutura: Alumínio
Acabamento: Estofado



Chaise COPACABANA - AL

Larg: 179, Comp: 161, Alt: 81

Estrutura: Alumínio
Acabamento: Corda Náutica



Chaise FLORENÇA - LV

Larg: 155, Comp: 119, Alt: 95

Estrutura: Alumínio
Acabamento: Corda Náutica



Chaise LACCATI - AL

Larg: 123, Comp: 182, Alt: 73

Estrutura: Alumínio
Acabamento: Corda Náutica



Chaise LEVEZ - LV

Larg: 150, Comp: 63, Alt: 78

Estrutura: Alumínio
Acabamento: Corda Náutica



Chaise PISA - LV

Larg: 141, Comp: 192, Alt: 86

Estrutura: Alumínio
Acabamento: Fibra Sintética



Chaise VERSAGE - AL

Larg: 147, Comp: 218, Alt: 155

Estrutura: Madeira Cumaru
Acabamento: Corda Náutica



Chaise LINHARES - LV

Larg: 100, Comp: 172, Alt: 96

Estrutura: Alumínio
Acabamento: Fibra Sintética



Chaise SOLEIL - AP

Larg: 230, Comp: 230, Alt: 50

Estrutura: Alumínio
Acabamento: Corda Náutica



A modern outdoor lounge set is displayed in a lush tropical garden. The set consists of two L-shaped sofas with light pink cushions and two purple lattice side tables. The furniture is enclosed within a black metal frame that forms a large, open-sided enclosure. The background is filled with dense greenery, including palm trees and flowering plants, with a mountain range visible in the distance. The scene is brightly lit, suggesting a sunny day.

Daybeds

Daybed Soleil

Daybed SOLEIL - AP

Larg: 160, Comp: 160, Alt: 200

Estrutura: Alumínio

Acabamento: Estofado



Daybed RAVENA - LV

Larg: 155, Comp: 195, Alt: 205

Estrutura: Alumínio

Acabamento: Tela e Estofado



Daybed LUAU - AP

Larg: 200, Comp: 200, Alt: 200

Estrutura: Alumínio

Acabamento: Estofado



Daybed ARREBOL - LV

Larg: 227, Comp: 125, Alt: 78

Estrutura: Alumínio

Acabamento: Tela



Daybed HORIZONTE - AP

Larg: 200, Comp: 200, Alt: 200

Estrutura: Alumínio

Acabamento: Fibra Sintética e Estofado



Daybed OLIMPO - AL

Larg: 200, Comp: 200, Alt: 200

Estrutura: Alumínio

Acabamento: Estofado



Espreguiçadeiras

Sun Loungers



Espreguiçadeira Gardênia

Espreguiçadeira FLORENÇA - SC

Larg: 71, Comp: 194, Alt: 85
Estrutura: Alumínio
Acabamento: Fibra Sintética



Espreguiçadeira IBIZA - SC

Larg: 71, Comp: 194, Alt: 85
Estrutura: Alumínio
Acabamento: Fibra Sintética



Espreguiçadeira ARREBOL - LV

Larg: 70, Comp: 220, Alt: 98
Estrutura: Alumínio
Acabamento: Tela e Tricôt



Espreguiçadeira SAN DIEGO - SC

Larg: 70, Comp: 190, Alt: 87
Estrutura: Alumínio
Tampo: Alumínio



Espreguiçadeira MANZANITA - SC

Larg: 62, Comp: 177, Alt: 85
Estrutura: Alumínio
Acabamento: Tela



Espreguiçadeira VILLAGE - MD

Larg: 74, Comp: 197, Alt: 30
Estrutura: Madeira Teca
Acabamento: Madeira Teca



Espreguiçadeira LA VITA - SC

Larg: 81, Comp: 194, Alt: 85
Estrutura: Alumínio
Acabamento: Corda Náutica



Espreguiçadeira VERO - MD

Larg: 62, Comp: 172, Alt: 82
Estrutura: Aço
Acabamento: Madeira Teca



Espreguiçadeira TROPICAL - MD

Larg: 76, Comp: 211, Alt: 34
Estrutura: Madeira Teca
Acabamento: Tela





Espreguiçadeira ESSENCE - AP

Larg: 60, Comp: 200, Alt: 39

Estrutura: Alumínio

Acabamento: Fibra Sintética



Espreguiçadeira UMBRIA - SC

Larg: 64, Comp: 190, Alt: 90

Estrutura: Alumínio

Acabamento: Corda Náutica



Espreguiçadeira VÊNUS - LV

Larg: 66, Comp: 183, Alt: 93

Estrutura: Alumínio

Acabamento: Corda Náutica



Espreguiçadeira REVOLUTIONARY - AP

Larg: 65, Comp: 200, Alt: 100

Estrutura: Alumínio

Acabamento: Fibra Sintética ou Tela



Espreguiçadeira POP - AP

Larg: 66, Comp: 197, Alt: 51

Estrutura: Alumínio

Acabamento: Tela



Espreguiçadeira TURIM - LV

Larg: 63, Comp: 187, Alt: 97

Estrutura: Madeira Cumaru

Acabamento: Corda Náutica



Espreguiçadeira VOLGA - AP

Larg: 70, Comp: 205, Alt: 65

Estrutura: Alumínio

Acabamento: Fibra Sintética ou
Corda Náutica



Espreguiçadeira GAIVOTA - AL

Larg: 70, Comp: 205, Alt: 99

Estrutura: Alumínio

Acabamento: Fibra Sintética



Espreguiçadeira FLY - LV

Larg: 65, Comp: 210, Alt: 96

Estrutura: Madeira CUMARU

Acabamento: Tela



Espreguiçadeira GARDÊNIA - AL
Larg: 62, Comp: 180, Alt: 84
Estrutura: Alumínio
Acabamento: Corda Náutica



Espreguiçadeira BRONZOTTI - AL
Larg: 115, Comp: 201, Alt: 40
Estrutura: Alumínio
Acabamento: Estofado



Espreguiçadeira VIRGINIA - AP
Larg: 75, Comp: 200, Alt: 35
Estrutura: Alumínio
Acabamento: Fibra Sintética



Espreguiçadeira MALBEC - AL
Larg: 54, Comp: 198, Alt: 60
Estrutura: Alumínio
Acabamento: Tela



Espreguiçadeira FOX - AL
Larg: 65, Comp: 200, Alt: 108
Estrutura: Alumínio
Acabamento: Tela



Espreguiçadeira WAY - AP
Larg: 70, Comp: 230, Alt: 82
Estrutura: Alumínio
Acabamento: Fibra Sintética ou
Corda Náutica



Espreguiçadeira CRISTAL - LV
Larg: 66, Comp: 208, Alt: 110
Estrutura: Alumínio
Acabamento: Tela



Espreguiçadeira RELAX - AP
Larg: 40, Comp: 120, Alt: 80
Estrutura: Madeira Teca
Acabamento: Tela



Espreguiçadeira VIENA - AP
Larg: 70, Comp: 200, Alt: 100
Estrutura: Alumínio
Acabamento: Fibra Sintética,
Corda Náutica ou Tela



Espreguiçadeira UMBRIA - SC

Larg: 64, Comp: 190, Alt: 90

Estrutura: Alumínio

Acabamento: Fibra Sintética



Espreguiçadeira MILÃO - AP

Larg: 150, Comp: 200, Alt: 35

Estrutura: Alumínio

Acabamento: Fibra Sintética



Espreguiçadeira LONDRES - AP

Larg: 60, Comp: 194, Alt: 100

Estrutura: Alumínio

Acabamento: Corda Náutica



Espreguiçadeira PÁVIA - AP

Larg: 90, Comp: 200, Alt: 105

Estrutura: Alumínio

Acabamento: Fibra Sintética e Tela



Espreguiçadeira PARMA - AP

Larg: 80, Comp: 200, Alt: 30

Estrutura: Alumínio

Acabamento: Estofado



Espreguiçadeira SAARA - AP

Larg: 78-, Comp: 207, Alt: 30

Estrutura: Madeira Teca

Acabamento: Madeira Teca



Espreguiçadeira GOTA - AP

Larg: 65, Comp: 200, Alt: 65

Estrutura: Alumínio

Acabamento: Fibra Sintética



Espreguiçadeira VOLGA - AP

Larg: 70, Comp: 205, Alt: 65

Estrutura: Alumínio

Acabamento: Fibra Sintética



Espreguiçadeira MANTOVA - PT

Larg: 62, Comp: 193, Alt: 36

Estrutura: Alumínio

Acabamento: Fibra Sintética

A large outdoor dining table set is positioned on a wooden deck. The table is round, made of light-colored wood with a dark metal frame. It is surrounded by six chairs with dark metal frames and light-colored woven seats. The table is set with white plates, glasses, and a central planter. The background features a sandy beach, blue ocean waves, and several palm trees under a clear sky.

Mesas Tables

Mesa Imperial

Mesa CARÁVA - LV

Diâm: 120, 130, 150, 160 ou 170 ou 180, Alt: 75

Estrutura: Alumínio
Acabamento: Madeira Cumaru



Mesa CALIFORNIA - SC

Diâm: 101 ou 145, Alt: 75

Estrutura: Alumínio
Acabamento: Corda Náutica



Mesa TACHO c/ Champanheira - LV

Diâm: 80 ou 100 ou 120, Alt: 75

Estrutura: Alumínio
Tampo: Concreto



Mesa SIENA - LV

Diâm: 110, 120, 130, 140 ou 150, Alt: 75

Estrutura: Alumínio
Acabamento: Corda Náutica e Madeira Cumaru



Mesa VERGADA - SC

Diâm: 70, Alt: 80

Estrutura: Alumínio
Tampo: Alumínio



Mesa TACHO - LV

Diâm: 80, 100 ou 120, Alt: 75

Estrutura: Alumínio
Tampo: Concreto



Mesa TRIESTE - LV

Diâm: 110, 120, 130, 140 ou 150, Alt: 75

Estrutura: Alumínio
Acabamento: Corda Náutica e Madeira Cumaru



Mesa OCA - AP

Diâm: 100, 120, 140, 160, 180 ou 200, Alt: 74

Estrutura: Alumínio e Corda Náutica
Tampo: Madeira



Mesa TURIM - LV

Diâm: 80, 100, 120, 130, 140 ou 150, Alt: 75

Estrutura: Alumínio
Acabamento: Corda Náutica e Madeira Cumaru



Mesa CAPRI - LV

Diám: 80, 90 ou 100, Alt: 75

Estrutura: Alumínio

Tampo: Alumínio



Mesa Ayla - LV

Diám: 70, 80, 100, 120, 130 ou 150, Alt: 75

Estrutura: Alumínio

Tampo: Madeira Cumaru



Mesa LEVEZ - LV

Diám: 110 ou 130 ou 150, Alt: 75

Estrutura: Alumínio

Tampo: Madeira Cumaru



Mesa BOSTON - MA

Diám: 110, 130 ou 150, Alt: 75

Estrutura: Alumínio

Tampo: Alumínio



Mesa RIPADA REDONDA - AP

Diám: 130, 140, 150, 160, 170 ou 180, Alt: 73

Estrutura: Alumínio

Tampo: Alumínio



Mesa GRAMADO - AL

Diám: 150, Alt: 75

Estrutura: Alumínio

Tampo: Alumínio



Mesa PARATY - AL

Diám: 120 ou 150, Alt: 75

Estrutura: Alumínio

Tampo: Alumínio



Mesa COMODORO - AP

Diám: 100, 110, 120, 140, ou 160, Alt: 72

Estrutura e Tampo: Alumínio

Acabamento: Corda Náutica



Mesa DIAMANTINA - AL

Diám: 230x120, Alt: 75

Estrutura: Alumínio

Tampo: Madeira Cumaru



Mesa RIPADA RETA - AP

Larg: 180, 200, 220 ou 240, Comp: 100, Alt: 74

Estrutura: Alumínio

Tampo: Alumínio



Mesa RIPADA FURO - AP

Larg: 90, Comp: 90, Alt: 75

Estrutura: Alumínio

Tampo: Alumínio



Mesa MALTA - AP

Larg: 180, Comp: 90, Alt: 74

Estrutura: Alumínio

Acabamento: Madeira Cumaru



Mesa SKY - AL

Larg: 200, 220 ou 240, Comp: 100, Alt: 75

Estrutura: Alumínio

Tampo: Madeira Cumaru



Mesa LAGUNA - MD

Larg: 90, Comp: 90, Alt: 76

Estrutura: Madeira Teca

Acabamento: Madeira Teca



Mesa CAMPING - MD

Larg: 173, Comp: 160, Alt: 75

Estrutura: Madeira Teca

Acabamento: Madeira Teca



Mesa GEO - LV

Larg: 180, 200, 220 ou 250, Comp: 120, Alt: 75

Estrutura: Alumínio

Acabamento: Madeira Cumaru



Mesa CAPRI - LV

Larg: 90, Comp: 90, Alt: 75

Estrutura: Alumínio

Acabamento: Madeira Cumaru



Mesa Gourmet CAPRI - MD

Larg: 160, Comp: 60, Alt: 102

Estrutura: Aço

Acabamento: Madeira Teca



Mesas de Centro

Sun Loungers



Mesa de Centro Vision

Mesa de Centro NÁPOLES - LV

Diâm: 81, Alt: 35

Estrutura: Alumínio

Acabamento: Corda Náutica e Madeira Cumaru



Mesa de Centro WAY CORDA - AP

Diâm: 80, Alt: 35

Estrutura e Tampo: Alumínio e Vidro Laqueado

Acabamento: Fibra Sintética



Mesa de Centro BARI - LV

Diâm: 81, Alt: 35

Estrutura: Alumínio

Acabamento: Corda Náutica e Madeira Cumaru



Mesa de Centro NÁPOLES c/ Champanheira - LV

Diâm: 81, Alt: 35

Estrutura: Alumínio

Acabamento: Corda Náutica e Madeira Cumaru



Mesa de Centro WAY FIBRA - AP

Diâm: 80, Alt: 35

Estrutura e Tampo: Alumínio

Acabamento: Corda Náutica



Mesa de Centro FLÓRIDA - LV

Diâm: 100, Alt: 35

Estrutura: Alumínio

Tampo: Madeira Cumaru



Mesa de Centro NÁPOLES c/ Lareira - LV

Diâm: 81, Alt: 35

Estrutura: Alumínio

Acabamento: Corda Náutica e Madeira Cumaru



Mesa de Centro TACHO c/ Champanheira - LV

Diâm: 81, Alt: 35

Estrutura: Alumínio

Tampo: Concreto Liso



Mesa de Centro MANGA ROSA - SC

Diâm: 80, Alt: 32

Estrutura: Alumínio

Acabamento: Fibra Sintética



Mesa de Centro AREZZO - LV

Larg: 80, Comp: 80, Alt: 35

Estrutura: Alumínio

Acabamento: Corda Náutica



Mesa de Centro HAVANA - SC

Diám: 85, Alt: 35

Estrutura: Alumínio

Acabamento: Corda Náutica



Mesa de Centro TORONTO 77 - MD

Diám: 77, Alt: 23

Estrutura: Aço

Tampo: Madeira Teca



Mesa de Centro CORAL - SC

Larg: 100, Comp: 65, Alt: 30

Estrutura: Alumínio

Acabamento: Fibra Sintética



Mesa de Centro CALIFORNIA - SC

Diám: 85, Alt: 35

Estrutura: Alumínio

Acabamento: Corda Náutica



Mesa de Centro TORONTO - MD

Diám: 77, Alt: 23

Estrutura: Aço

Tampo: Polyurtech



Mesa de Centro DIVA - LV

Larg: 110, Comp: 60, Alt: 35

Estrutura: Madeira Cumaru

Acabamento: Corda Náutica



Mesa de Centro FLORENZA - MD

Diám: 80, Alt: 33

Estrutura: Madeira Teca

Tampo: Madeira Teca




Mesa de Centro SIENA - MD

Larg: 78, Comp: 67, Alt: 32

Estrutura: Madeira Teca

Tampo: Polyurtech



Mesa de Centro LÍRIA - LV

Diâm: 80, Alt: 35

Estrutura: Madeira Orgânica



Mesa de Centro JASMIN - AL

Diâm: 90, Alt: 35

Estrutura: Alumínio

Acabamento: Madeira Cumaru



Mesa de Centro CALAIS UP - AP

Larg: 80, Comp: 60, Alt: 35

Estrutura e Tampo: Alumínio e Vidro

Acabamento: Corda Náutica e Madeira



Mesa de Centro FLORENÇA - LV

Larg: 102, Comp: 102, Alt: 35

Estrutura: Madeira Cumaru

Acabamento: Madeira Cumaru e Tricôt



Mesa de Centro SELENE - LV

Diâm: 90, Alt: 35

Estrutura: Alumínio

Acabamento: Madeira Cumaru



Mesa de Centro CALAIS - AP

Larg: 60, Comp: 60, Alt: 45

Estrutura: Alumínio

Acabamento: Madeira



Mesa de Centro ELVIRA - MA*

Diâm: 75, Alt: 30

Estrutura: Alumínio

Acabamento: Madeira Cumaru



Mesa de Centro LARI - AP

Diâm: 100, Alt: 35

Estrutura: Alumínio

Tampo: Alumínio



Mesa de Centro RIPADA - AP

Larg: 80, Comp: 80, Alt: 35

Estrutura: Alumínio

Tampo: Alumínio



Mesa de Centro MIRIÁ - MA

Larg: 140, Comp: 70, Alt: 25

Estrutura: Alumínio
Acabamento: Tecido



Mesa de Centro MANHATAN - MA

Larg: 90, Comp: 90, Alt: 28

Estrutura: Alumínio
Acabamento: Madeira Cumaru



Mesa de Centro PIENZA - LV

Larg: 70, Comp: 45, Alt: 35

Estrutura: Alumínio
Acabamento: Tricôt Nautico



Mesa de Centro BOSTON - MA

Larg: 150, Comp: 80, Alt: 30

Estrutura: Alumínio
Tampo: Alumínio



Mesa de Centro SOHO - MA

Larg: 90, Comp: 90, Alt: 28

Estrutura: Alumínio
Acabamento: Madeira Cumaru



Mesa de Centro TAB - MA

Larg: 54, Comp: 54, Alt: 35

Estrutura: Alumínio
Tampo: Alumínio



Mesa de Centro MÓDULO TAB - MA

Larg: 82, Comp: 57, Alt: 30

Estrutura: Alumínio
Acabamento: Madeira Cumaru



Mesa de Centro PIÑO - MA

Larg: 110, Comp: 65, Alt: 27

Estrutura: Alumínio
Acabamento: Madeira Cumaru



Mesa de Centro BOTÃO - DL

Diâm: 80, Alt: 38

Estrutura: Concreto Armado de alta Resistência



Mesa de Centro ARABIAN - AP

Larg: 120 ou 100, Comp: 60 ou 45 (Respectivamente), Alt: 45

Estrutura: Alumínio

Acabamento: Fibra Sintética



Mesa de Centro SUMMER - SC

Larg: 100, Comp: 60, Alt: 35

Estrutura: Alumínio

Acabamento: Fibra Sintética



Mesa de Centro BOSTON - MA

Diâm: 44, 60 ou 70, Alt: 35, 45 ou 55 (Respectivamente)

Estrutura: Alumínio

Tampo: Alumínio



Mesa de Centro ÁGAVE - MA

Diâm: 30, 60 ou 80, Alt: 45, 35 ou 25 (Respectivamente)

Estrutura: Alumínio

Tampo: Alumínio



Mesa de Centro BANGKOK - MA

Diâm: 53, 72 ou 90, Alt: 51, 42 ou 32 (Respectivamente)

Estrutura: Alumínio

Acabamento: Fibra Sintética



Mesa de Centro SOLEIL - AP

Diâm: 90, Alt: 35

Estrutura: Alumínio

Acabamento: Fibra Sintética ou Corda Náutica



A photograph of an outdoor furniture set on a green lawn. In the foreground, a small round side table with a wooden top and a woven lattice base holds two orange ceramic vases with white and black stripes. To the left is a dark green wicker chair with a white cushion. In the background, a larger wicker sofa with white cushions is visible. To the right, a large round ottoman with a woven top and a red knotted rope draped over it sits on the grass.

Mesas Laterais

Side Tables

Mesa lateral Soleil

Mesa Lateral GEO - LV

Diâm: 50, Alt: 50

Estrutura: Alumínio

Tampo: Alumínio



Mesa Lateral TURIM - LV

Diâm: 50, Alt: 50

Estrutura: Madeira Cumaru

Acabamento: Corda Náutica



Mesa Lateral TACHO c/ Champanheira - LV

Diâm: 60, Alt: 40

Estrutura: Alumínio

Tampo: Concreto



Mesa Lateral GÉNOVA - LV

Diâm: 50, Alt: 50

Estrutura: Alumínio

Tampo: Alumínio



Mesa Lateral ARUBA - SC

Diâm: 50, Alt: 45

Estrutura: Alumínio

Tampo: Alumínio



Mesa Lateral FLÓRIDA - LV

Diâm: 45, Alt: 50

Estrutura: Alumínio

Tampo: Madeira Cumaru



Mesa Lateral LAGOAS - LV

Diâm: 45, Alt: 55

Estrutura: Alumínio

Tampo: Alumínio



Mesa Lateral POP - AP

Diâm: 50, Alt: 50

Estrutura: Alumínio

Tampo: Alumínio



Mesa Lateral HAVANA - SC

Diâm: 40, Alt: 49

Estrutura: Alumínio

Acabamento: Corda Náutica



Mesa Lateral VOLGA - AP

Larg: 50, Comp: 50, Alt: 40
Estrutura: Alumínio
Acabamento: Fibra Sintética ou
Corda Náutica



Mesa Lateral VERO - MD

Larg: 44, Comp: 44, Alt: 43
Estrutura: Aço
Tampo: Madeira Teca



Mesa Lateral TORONTO - MD

Diâm: 42, Alt: 45
Estrutura: Aço
Tampo: Polyurtech



Mesa Lateral ESSENCE - AP

Larg: 50, Comp: 50, Alt: 50
Estrutura: Alumínio
Acabamento: Fibra Sintética



Mesa Lateral SODI - MA

Larg: 30, Comp: 35, Alt: 60
Estrutura: Alumínio
Acabamento: Madeira Cumaru



Mesa Lateral TORONTO MADEIRA - MD

Diâm: 42, Alt: 45
Estrutura: Aço
Tampo: Madeira Teca



Mesa Lateral SUMMER - SC

Larg: 50, Comp: 50, Alt: 50
Estrutura: Alumínio
Acabamento: Fibra Sintética



Mesa Lateral VERO Color - MD

Larg: 38, Comp: 47, Alt: 60
Estrutura: Aço
Tampo: Polyurtech



Mesa Lateral PALETA - DL

Diâm: 48, Alt: 48
Estrutura: Concreto
Tampo: Aço



Mesa Lateral LARI - AP

Diám: 55, Alt: 50

Estrutura: Alumínio

Tampo: Alumínio



Mesa Lateral OSLO - AP

Larg: 60, Comp: 60, Alt: 35

Estrutura: Alumínio

Tampo: Alumínio



Mesa Lateral CARÁVA - LV

Larg: 78, Comp: 66, Alt: 50

Estrutura: Alumínio

Acabamento: Corda Náutica



Mesa Lateral BETA - SC

Diám: 55, Alt: 50

Estrutura: Alumínio

Tampo: Alumínio



Mesa Lateral CARAJÁS - SC

Larg: 50, Comp: 50, Alt: 50

Estrutura: Alumínio

Acabamento: Fibra Sintética



Mesa Lateral ROMANA - LV

Larg: 50, Comp: 50, Alt: 50

Estrutura: Alumínio

Tampo: Alumínio



Mesa Lateral DOHA - MA

Larg: 30, Comp: 30, Alt: 50, 60 ou 70

Estrutura: Alumínio

Acabamento: Madeira Cumaru



Mesa Lateral MIRIÁ - MA

Larg: 60, Comp: 60, Alt: 48

Estrutura: Alumínio

Acabamento: Tecido



Mesa Lateral CERVEJA - AL

Larg: 50, Comp: 50, Alt: 50

Estrutura: Alumínio

Tampo: Alumínio



Namoradeiras

Love Seats



Namoradeira Fraga

Namoradeira BANGKOK - MA

Larg: 144, Comp: 87, Alt: 69

Estrutura: Alumínio

Acabamento: Estofado



Namoradeira DUNAS - AL

Larg: 130, Comp: 80, Alt: 43

Estrutura: Alumínio

Acabamento: Corda Náutica



Namoradeira TURQUIA - MA

Larg: 120, Comp: 59, Alt: 85

Estrutura: Alumínio

Acabamento: Fibra Sintética



Namoradeira SURI - MA

Larg: 150, Comp: 76, Alt: 67

Estrutura: Alumínio

Acabamento: Cordão de Fibra Sintética



Namoradeira SAMONTE - AL

Larg: 110, Comp: 61, Alt: 75

Estrutura: Alumínio

Acabamento: Fibra Sintética



Namoradeira HUELVA - MA

Larg: 125, Comp: 73, Alt: 86

Estrutura: Alumínio

Acabamento: Fibra Sintética



Namoradeira BILBAO - MA

Larg: 160, Comp: 68, Alt: 68

Estrutura: Alumínio

Acabamento: Fibra Sintética



Namoradeira PANAMÁ - AL

Larg: 130, Comp: 58, Alt: 78

Estrutura: Alumínio

Acabamento: Corda Náutica



Namoradeira LONGUE PANAMÁ - AL

Larg: 175, Comp: 120, Alt: 72

Estrutura: Alumínio

Acabamento: Corda Náutica



Ombrelones

Parasols

Ombrelone Soleil



Ombrelone BASE - AP
Larg: 65, Comp: 65, Alt: 48
Estrutura: Concreto
Acabamento: Alumínio



Ombrelone MADEIRA - AP
Diâm: 240 ou 300, Alt: 240
Estrutura: Madeira
Acabamento: Tecido Acrílico



Ombrelone CENTRAL - AP
Diâm: 300, Alt: 240
Estrutura: Alumínio
Acabamento: Tecido Acrílico




Ombrelone VITA - AP
Diâm: 240 ou 270, Alt: 240
Estrutura: Alumínio
Acabamento: Tecido Acrílico



Ombrelone QUADRADO - AL
Larg: 300, Comp: 300, Alt: 250
Estrutura: Alumínio
Acabamento: Tecido Aquablock



Ombrelone SUMMER - AP
Diâm: 160 ou 210, Alt: 240
Estrutura: Alumínio
Acabamento: Corda Náutica



Tenda QUADRADA - UB
Larg: 300, Comp: 300, Alt: 300
Estrutura: Alumínio
Acabamento: Tecido Lavável Olefine
com Proteção UV 80



Ombrelone ARTICULADO - AL
Larg: 300, Comp: 300, Alt: 250
Estrutura: Alumínio
Acabamento: Tecido Aquablock



Ombrelone Lateral com Cachepot - UB
Larg: 300, Comp: 300, Alt: 250
Estrutura: Alumínio
Acabamento: Tecido Lavável Olefine
com Proteção UV 80

Poltronas

Arm Chairs



Poltrona Queen



Poltrona FLY - SC
Larg: 99, Comp: 86, Alt: 83
Estrutura: Alumínio
Acabamento: Fibra Sintética



Poltrona MOON - LV
Larg: 90, Comp: 90, Alt: 79
Estrutura: Alumínio
Acabamento: Corda Náutica



Poltrona GAROUPA - SC
Larg: 74, Comp: 81, Alt: 77
Estrutura: Alumínio
Acabamento: Fibra Sintética



Poltrona PET - GS
Larg: 77, Comp: 96, Alt: 86
Estrutura: Alumínio
Acabamento: Corda Náutica



Poltrona ORBITAL - SC
Diâm: 100, Alt: 77
Estrutura: Alumínio
Acabamento: Corda Náutica



Poltrona HIDRA - SC
Larg: 74, Comp: 81, Alt: 78
Estrutura: Alumínio
Acabamento: Corda Náutica



Poltrona TACOMA - SC
Larg: 87, Comp: 86, Alt: 115
Estrutura: Alumínio
Acabamento: Corda Náutica



Poltrona BRASILEIRINHO - LV
Larg: 81, Comp: 70, Alt: 80
Estrutura: Alumínio
Acabamento: Corda Náutica



Poltrona DESCANSO MOON - LV
Larg: 90, Comp: 110, Alt: 90
Estrutura: Alumínio
Acabamento: Tricôt Nautico

Poltrona OLIVIA - AP

Diám: 90, Alt: 81

Estrutura: Alumínio

Acabamento: Corda Náutica



Poltrona KAY - SC

Larg: 74, Comp: 81, Alt: 78

Estrutura: Alumínio

Acabamento: Fibra Sintética



Poltrona ATALAIA - LV

Larg: 85, Comp: 83, Alt: 83

Estrutura: Alumínio

Acabamento: Fibra Sintética



Poltrona PUÃ - LV

Larg: 84, Comp: 70, Alt: 79

Estrutura: Alumínio

Acabamento: Corda Náutica e Estofado



Poltrona ORLA - SC

Larg: 93, Comp: 84, Alt: 87

Estrutura: Alumínio

Acabamento: Corda Náutica



Poltrona ESTAIADA - LV

Larg: 90, Comp: 95, Alt: 64

Estrutura: Alumínio

Acabamento: Corda Náutica



Poltrona HORUS - AP

Larg: 60, Comp: 63, Alt: 81

Estrutura: Alumínio

Acabamento: Fibra Sintética ou Corda Náutica



Poltrona DNA UP - AP

Larg: 75, Comp: 68, Alt: 70

Estrutura: Alumínio

Acabamento: Fibra Sintética ou Corda Náutica



Poltrona MILETO - AP

Larg: 60, Comp: 63, Alt: 77

Estrutura: Alumínio

Acabamento: Fibra Sintética ou Corda Náutica





Poltrona TOSCANA - LV
Larg: 90, Comp: 91, Alt: 143
Estrutura: Alumínio
Acabamento: Corda Náutica



Poltrona CHICAGO - SC
Larg: 87, Comp: 86, Alt: 153
Estrutura: Alumínio
Acabamento: Corda Náutica



Poltrona PORTOLA - SC
Larg: 73, Comp: 83, Alt: 104
Estrutura: Alumínio
Acabamento: Corda Náutica



Poltrona WAY - AP
Larg: 70, Comp: 96, Alt: 81
Estrutura: Alumínio
Acabamento: Corda Náutica



Poltrona QUEEN - AP
Larg: 100, Comp: 85, Alt: 128
Estrutura: Alumínio
Acabamento: Fibra Sintética ou
Corda Náutica



Poltrona BOW - SC
Larg: 76, Comp: 84, Alt: 105
Estrutura: Alumínio
Acabamento: Estofado



Poltrona CARÁVA - LV
Larg: 60, Comp: 78, Alt: 79
Estrutura: Alumínio
Acabamento: Corda Náutica



Poltrona HANI - LV
Larg: 73, Comp: 90, Alt: 88
Estrutura: Alumínio
Acabamento: Corda Náutica



Poltrona ASCALON - AP
Larg: 69, Comp: 107, Alt: 107
Estrutura: Alumínio
Acabamento: Corda Náutica



Poltrona Ayla - LV
Larg: 110, Comp: 90, Alt: 82
Estrutura: Alumínio
Acabamento: Tricôt Nautico



Poltrona Austin - AP
Larg: 79, Comp: 77, Alt: 78
Estrutura: Alumínio
Acabamento: Corda Náutica



Poltrona MAYA - LV
Larg: 60, Comp: 87, Alt: 86
Estrutura: Alumínio
Acabamento: Corda Náutica



Poltrona SOHO - MA
Larg: 90, Comp: 90, Alt: 78
Estrutura: Alumínio
Acabamento: Madeira Cumaru e Estofado



Poltrona DNA - AP
Larg: 94, Comp: 86, Alt: 70
Estrutura: Alumínio
Acabamento: Corda Náutica



Poltrona ELVIRA - MA
Larg: 60, Comp: 70, Alt: 66
Estrutura: Alumínio
Acabamento: Fibra Sintética



Poltrona TRÓPICOS - LV
Larg: 102, Comp: 102, Alt: 87
Estrutura: Concreto
Acabamento: Fibra de Bananeira



Poltrona LYSSA - LV
Larg: 60, Comp: 87, Alt: 86
Estrutura: Alumínio
Acabamento: Corda Náutica



Poltrona DOBRA - LV
Larg: 82, Comp: 98, Alt: 81
Estrutura: Alumínio
Acabamento: Corda Náutica



Poltrona AIRE - SC
Larg: 95, Comp: 103, Alt: 84
Estrutura: Alumínio
Acabamento: Corda Náutica



Poltrona MONTANA - SC
Larg: 70, Comp: 77, Alt: 83
Estrutura: Alumínio
Acabamento: Corda Náutica



Poltrona GABI - AL
Larg: 61, Comp: 64, Alt: 86
Estrutura: Madeira Cumaru
Acabamento: Corda Náutica

Poltrona ABÓBODA - LV
Larg: 105, Comp: 86, Alt: 76
Estrutura: Concreto
Acabamento: Tricôt Nautico



Poltrona MOSCOU - AL
Larg: 81, Comp: 91, Alt: 88
Estrutura: Madeira Cumaru
Acabamento: Fibra Sintética



Poltrona ARAÇA - MA
Larg: 73, Comp: 73, Alt: 75
Estrutura: Alumínio
Acabamento: Fibra Sintética



Poltrona FLORENÇA - LV
Larg: 76, Comp: 75, Alt: 71
Estrutura: Concreto
Acabamento: Corda Náutica



Poltrona NATH - SC
Larg: 72, Comp: 78, Alt: 83
Estrutura: Alumínio
Acabamento: Tricôt Nautico



Poltrona LISSA - AP
Larg: 56, Comp: 60, Alt: 80
Estrutura: Alumínio
Acabamento: Fibra Sintética ou
Corda Náutica



Poltrona CATARINA - GS-

Larg: 88, Comp: 92, Alt: 156

Estrutura: Alumínio

Acabamento: Corda Náutica



Poltrona SUMMER - SC

Larg: 92, Comp: 87, Alt: 87

Estrutura: Alumínio

Acabamento: Fibra Sintética



Poltrona CALIFORNIA - SC

Larg: 77, Comp: 73, Alt: 75

Estrutura: Alumínio

Acabamento: Corda Náutica



Poltrona ESSENCE SLIM - AP

Larg: 73, Comp: 70, Alt: 73

Estrutura: Alumínio

Acabamento: Fibra Sintética ou
Corda Náutica



Poltrona HAVANA - SC

Larg: 76, Comp: 80, Alt: 80

Estrutura: Alumínio

Acabamento: Corda Náutica



Poltrona BANGKOK - MA

Larg: 71, Comp: 87, Alt: 69

Estrutura: Alumínio

Acabamento: Estofado



Poltrona DARK - AL

Larg: 82, Comp: 90, Alt: 70

Estrutura: Alumínio

Acabamento: Fibra Sintética



Poltrona LUGANO - AL

Larg: 78, Comp: 82, Alt: 90

Estrutura: Alumínio

Acabamento: Corda Náutica



Poltrona CACHO - LV

Larg: 68, Comp: 67, Alt: 75

Estrutura: Alumínio

Acabamento: Corda Alumínio



Poltrona ÁUREA - DL

Larg: 66, Comp: 55, Alt: 64

Estrutura: Aço



Poltrona OLÍMPIA - AP

Larg: 60, Comp: 57, Alt: 80

Estrutura: Alumínio

Acabamento: Corda Náutica



Poltrona Giratória NOVARA - AP

Larg: 100, Comp: 150, Alt: 95

Estrutura: Alumínio

Acabamento: Fibra Sintética



Poltrona Giratória CRISTAL - AP

Larg: 53, Comp: 63, Alt: 84

Estrutura: Alumínio

Acabamento: Fibra Sintética



Poltrona NORD - AP

Larg: 80, Comp: 79, Alt: 70

Estrutura: Alumínio

Acabamento: Corda Náutica



Poltrona OCEAN - AL

Larg: 61, Comp: 57, Alt: 86

Estrutura: Alumínio

Acabamento: Corda Náutica



Poltrona ACAPULCO - GS

Larg: 82, Comp: 73, Alt: 90

Estrutura: Alumínio

Acabamento: Corda Náutica



Poltrona HEXAGONAL ARRASTÃO - LV

Larg: 140, Comp: 115, Alt: 78

Estrutura: Alumínio

Acabamento: Corda Alumínio



Poltrona ARRASTÃO - LV

Larg: 86, Comp: 90, Alt: 130

Estrutura: Alumínio

Acabamento: Corda Alumínio



Poltrona PALACE - GS

Larg: 85, Comp: 77, Alt: 103

Estrutura: Alumínio

Acabamento: Corda Náutica



Poltrona LOOP - SC

Larg: 82, Comp: 90, Alt: 120

Estrutura: Alumínio

Acabamento: Corda Náutica



Poltrona MILL - SC

Larg: 78, Comp: 79, Alt: 86

Estrutura: Alumínio

Acabamento: Corda Náutica



Poltrona KIRA - LV

Larg: 122, Comp: 155, Alt: 220

Estrutura: Alumínio

Acabamento: Corda Alumínio



Poltrona LOFT - AL

Larg: 95, Comp: 105, Alt: 180

Estrutura: Alumínio

Acabamento: Corda Náutica



Poltrona QUEEN - AL

Larg: 90, Comp: 88, Alt: 140

Estrutura: Alumínio

Acabamento: Corda Náutica





Poltrona OSLO - AP
Larg: 68, Comp: 88, Alt: 80
Estrutura: Alumínio
Acabamento: Corda Náutica



Poltrona PLAZZA - AL
Larg: 50, Comp: 54, Alt: 75
Estrutura: Alumínio



Poltrona SAMANTHA - AL
Larg: 50, Comp: 41, Alt: 73
Estrutura: Alumínio



Poltrona CALAIS UP - AP
Larg: 80, Comp: 64, Alt: 70
Estrutura: Alumínio
Acabamento: Fibra Sintética ou
Corda Náutica



Poltrona LEVEZ - LV
Larg: 61, Comp: 65, Alt: 85
Estrutura: Alumínio
Acabamento: Corda Náutica



Poltrona DREAM - AP
Larg: 81, Comp: 93, Alt: 71
Estrutura: Alumínio
Acabamento: Fibra Sintética ou
Corda Náutica



Poltrona LEX - AL
Larg: 62, Comp: 87, Alt: 94
Estrutura: Alumínio
Acabamento: Tela



Poltrona VIENA - AP
Larg: 54, Comp: 52, Alt: 83
Estrutura: Alumínio Fundido
Acabamento: Tela, Fibra Sintética ou
Corda Náutica



Poltrona WEST - AP
Larg: 53, Comp: 58, Alt: 74
Estrutura: Alumínio Fundido

Poltrona PIENZA - LV

Larg: 64, Comp: 65, Alt: 80

Estrutura: Alumínio

Acabamento: Fibra Sintética



Poltrona VIENA - AP

Larg: 54, Comp: 52, Alt: 83

Estrutura: Alumínio Fundido

Acabamento: Tela, Fibra Sintética ou Corda Náutica



Poltrona VERO - MD

Larg: 62, Comp: 70, Alt: 77

Estrutura: Aço

Acabamento: Madeira Teca



Poltrona BALL - AP

Diâm: 94, Alt: 76

Estrutura: Alumínio

Acabamento: Corda Náutica



Poltrona VILLAGE - MD

Larg: 69, Comp: 84, Alt: 92

Estrutura: Madeira Teca

Acabamento: Madeira Teca



Poltrona ÔNIX - AL

Larg: 68, Comp: 56, Alt: 81

Estrutura: Alumínio

Acabamento: Fibra Sintética



Poltrona SELANA - GS

Larg: 77, Comp: 69, Alt: 104

Estrutura: Alumínio

Acabamento: Corda Náutica



POLTRONA ÁGAVE - MA

Larg: 90, Comp: 90, Alt: 65

Estrutura: Alumínio

Acabamento: Estofado



Poltrona MOBILI - AP

Larg: 56, Comp: 68, Alt: 83

Estrutura: Alumínio

Acabamento: Fibra Sintética ou Corda Náutica





Poltrona EROS - GS
Larg: 90, Comp: 63, Alt: 97
Estrutura: Alumínio
Acabamento: Corda Náutica



Poltrona ARABIAN - AP
Larg: 100, Comp: 89, Alt: 65
Estrutura: Alumínio
Acabamento: Fibra Sintética ou Corda Náutica



Poltrona PHYSALLIS - GS
Larg: 87, Comp: 73, Alt: 94
Estrutura: Alumínio
Acabamento: Corda Náutica



Poltrona MONALISA - GS
Larg: 80, Comp: 95, Alt: 155
Estrutura: Alumínio
Acabamento: Corda Náutica



Poltrona AMETISTA - AP
Larg: 57, Comp: 59, Alt: 89
Estrutura: Alumínio
Acabamento: Fibra Sintética ou Corda Náutica



Poltrona TRÓIA - AP
Larg: 50, Comp: 52, Alt: 83
Estrutura: Alumínio
Acabamento: Fibra Sintética ou Corda Náutica



Poltrona YORK - AL
Larg: 60, Comp: 56, Alt: 82
Estrutura: Madeira Cumaru
Acabamento: Corda Náutica



Poltrona MANHATTAN - AL
Larg: 90, Comp: 90, Alt: 78
Estrutura: Alumínio
Acabamento: Estofado



Poltrona PIÑO - MA
Larg: 80, Comp: 80, Alt: 59
Estrutura: Alumínio
Acabamento: Estofado

Puffs
Pouffes




Puff Gardênia

Puff ELO - LV
Larg: 76, Comp: 78, Alt: 43
Estrutura: Alumínio
Acabamento: Corda Náutica



Puff LYSSA - LV
Larg: 61, Comp: 80, Alt: 40
Estrutura: Alumínio
Acabamento: Corda Náutica



Puff WAVE - AL
Larg: 62, Comp: 60, Alt: 40
Estrutura: Alumínio
Acabamento: Corda Náutica



Puff TRÓPICOS - LV
Larg: 102, Comp: 102, Alt: 40
Estrutura: Concreto
Acabamento: Corda Náutica



Puff SPUTNIK - AP
Larg: 110, Comp: 100, Alt: 45
Estrutura: Alumínio
Acabamento: Estofado



Puff GOTA - AP
Larg: 60, Comp: 42, Alt: 35
Estrutura: Alumínio
Acabamento: Fibra Sintética




Puff ASCALON - AP
Larg: 69, Comp: 60, Alt: 48
Estrutura: Alumínio
Acabamento: Corda Náutica




Puff MOON - LV
Larg: 51, Comp: 51, Alt: 38
Estrutura: Alumínio
Acabamento: Corda Náutica



Puff BLOG - AL
Larg: 45, Comp: 41, Alt: 46
Estrutura: Alumínio
Acabamento: Corda Náutica





Puff HUG - LV
 Diâm: 60, Alt: 50
 Estrutura: Alumínio
 Acabamento: Tricôt Nautico



Puff GLOBO - AP
 Diâm: 50, Alt: 50
 Estrutura: Alumínio
 Acabamento: Fibra Sintética ou Corda Náutica



Puff BIZZ - AP
 Diâm: 40, Alt: 50
 Estrutura: Alumínio
 Acabamento: Corda Náutica



Puff GARDÊNIA - AL
 Diâm: 60, Alt: 50
 Estrutura: Alumínio
 Acabamento: Corda Náutica



Puff CHRIS - AP
 Diâm: 50, Alt: 50
 Estrutura: Alumínio
 Acabamento: Fibra Sintética ou Corda Náutica



Puff CHET - SC
 Diâm: 53, Alt: 50
 Estrutura: Alumínio
 Acabamento: Fibra Sintética



Puff SOLEIL CORDA - AP
 Diâm: 50, Alt: 50
 Estrutura: Alumínio
 Acabamento: Fibra Sintética



Puff SOLEIL - AP
 Diâm: 50, Alt: 50
 Estrutura: Alumínio
 Acabamento: Corda Náutica



Puff CORBELLE - AL
 Diâm: 40, Alt: 40
 Estrutura: Alumínio
 Acabamento: Corda Náutica e Madeira Cumaru

Puff CUBO G - DL
Larg: 100, Comp: 100, Alt: 43
Estrutura: Concreto Armado de
Alta Resistência



Puff CUBO SENO - DL
Larg: 50, Comp: 50, Alt: 43
Estrutura: Concreto Armado de
Alta Resistência
Acabamento: Madeira Jatobá



Puff JURERÊ - AL
Larg: 60, Comp: 60, Alt: 39
Estrutura: Madeira Cumaru
Acabamento: Corda Náutica



Puff CILÍNDRICO - DL
Diâm: 50, Alt: 43
Estrutura: Concreto Armado de
Alta Resistência




Puff BANGKOK - MA
Larg: 54, Comp: 45, Alt: 47
Estrutura: Alumínio
Acabamento: Fibra Sintética



Puff RD - PT
Diâm: 54, Alt: 47
Estrutura: Alumínio
Acabamento: Fibra Sintética



Puff CUBO DUPLO - DL
Larg: 100, Comp: 50, Alt: 43
Estrutura: Concreto Armado de
Alta Resistência



Puff EVEREST - AL
Larg: 82, Comp: 82, Alt: 47
Estrutura: Alumínio
Acabamento: Corda Náutica



Puff LAS VEGAS - AL
Larg: 52, Comp: 71, Alt: 34
Estrutura: Alumínio
Acabamento: Tela



Sofás
Sofas



Sofá Dome

Sofá ANET - LV

Larg: 156 ou 216, Comp: 84, Alt: 84
Estrutura: Alumínio
Acabamento: Corda Náutica



Sofá FALL - SC

Larg: 150 ou 219, Comp: 87, Alt: 87
Estrutura: Alumínio
Acabamento: Corda Náutica



Sofá MONTANA - SC

Larg: 180, Comp: 77, Alt: 83
Estrutura: Alumínio
Acabamento: Corda Náutica



Sofá MELODY - SC

Larg: 188, Comp: 86, Alt: 83
Estrutura: Alumínio
Acabamento: Estofado



Sofá AIRE - SC

Larg: 180, Comp: 103, Alt: 84
Estrutura: Alumínio
Acabamento: Corda Náutica



Sofá HIDRA - SC

Larg: 135 ou 180, Comp: 80, Alt: 70
Estrutura: Alumínio
Acabamento: Corda Náutica



Sofá ATALAIA - SC

Larg: 128, Comp: 73, Alt: 83
Estrutura: Alumínio
Acabamento: Fibra Sintética



Sofá SUMMER - SC

Larg: 119 ou 159, Comp: 87, Alt: 87
Estrutura: Alumínio
Acabamento: Fibra Sintética



Sofá CALAIS UP - AP

Larg: 170, 210 ou 260, Comp: 75, Alt: 70
Estrutura: Alumínio
Acabamento: Fibra Sintética ou
Corda Náutica



Sofá SOHO - MA
Larg: 220, Comp: 90, Alt: 78
Estrutura: Alumínio
Acabamento: Estofado e
Madeira Cumaru



Sofá TAB - MA
Larg: 189, Comp: 86, Alt: 60
Estrutura: Alumínio
Acabamento: Estofado e
Madeira Cumaru



Sofá PIÑO - MA
Larg: 160 ou 210, Comp: 80, Alt: 59
Estrutura: Alumínio
Acabamento: Estofado e
Madeira Cumaru



Sofá SPUTNIK UP - AP
Larg: 160, 200, 220, 240 ou 260, Comp: 90, Alt: 70
Estrutura: Alumínio
Acabamento: Fibra Sintética ou
Corda Náutica



Sofá ESSENCE - AP
Larg: 160, 200 ou 240, Comp: 70, Alt: 73
Estrutura: Alumínio
Acabamento: Fibra Sintética ou
Corda Náutica



Sofá MACERATA - AP
Larg: 110 ou 210, Comp: 110, Alt: 88
Estrutura: Alumínio
Acabamento: Fibra Sintética ou
Corda Náutica



Sofá ARREBOL - LV
Larg: 184, Comp: 80, Alt: 81
Estrutura: Alumínio
Acabamento: Estofado



Sofá VÊNUS - LV
Larg: 133 ou 196, Comp: 80, Alt: 82
Estrutura: Alumínio
Acabamento: Corda Náutica



Sofá MIRIA - MA
Larg: 133 ou 196, Comp: 80, Alt: 82
Estrutura: Alumínio
Acabamento: Corda Náutica



Sofá TRIESTE - LV

Larg: 155 ou 210, Comp: 80, Alt: 82

Estrutura: Alumínio

Acabamento: Corda Náutica



Sofá OSLO - AP

Larg: 150, Comp: 88, Alt: 80

Estrutura: Alumínio

Acabamento: Corda Náutica



Sofá ORLA - SC

Larg: 147, Comp: 84, Alt: 47

Estrutura: Alumínio

Acabamento: Corda Náutica



Sofá TRÓPICOS - LV

Larg: 142, Comp: 110, Alt: 71

Estrutura: Concreto

Acabamento: Corda Náutica



Sofá PIENZA - LV

Larg: 118 ou 172, Comp: 65, Alt: 80

Estrutura: Alumínio

Acabamento: Corda Náutica



Sofá DNA - AP

Larg: 186, 220 ou 280, Comp: 86, Alt: 70

Estrutura: Alumínio

Acabamento: Fibra Sintética ou Corda Náutica



Sofá MILÃO UP - AP

Larg: 180, 220 ou 280, Comp: 90, Alt: 78

Estrutura: Alumínio

Acabamento: Fibra Sintética ou Corda Náutica



Sofá AUSTIN - AP

Larg: 160, 210 ou 240, Comp: 77, Alt: 78

Estrutura: Alumínio

Acabamento: Fibra Sintética ou Corda Náutica



Sofá MIRIÁ - AP

Larg: 140, Comp: 84, Alt: 59

Estrutura: Alumínio

Acabamento: Fibra Sintética ou Corda Náutica



Sofá MOON - LV

Larg: 153 ou 193, Comp: 90, Alt: 79

Estrutura: Alumínio

Acabamento: Corda Náutica



Sofá CALIFORNIA - SC

Larg: 180, Comp: 73, Alt: 75

Estrutura: Alumínio

Acabamento: Corda Náutica



Sofá GAROUPA - SC

Larg: 195 ou 135, Comp: 78, Alt: 78

Estrutura: Alumínio

Acabamento: Fibra Sintética



Sofá FELIX - SC

Larg: 174 ou 120, Comp: 79, Alt: 80

Estrutura: Alumínio

Acabamento: Fibra Sintética



Sofá EVEREST - AL

Larg: 200 Comp: 83, Alt: 72

Estrutura: Alumínio

Acabamento: Fibra Sintética



Sofá MACERATA EM L - AP

Larg: 320, Comp: 320, Alt: 88

Estrutura: Alumínio

Acabamento: Fibra Sintética ou
Corda Náutica



Sofá SPUTNIK - AP

Larg: 200 Comp: 90, Alt: 65

Estrutura: Alumínio

Acabamento: Fibra Sintética




Sofá MANHATTAN (Sem Braço) - MA

Larg: 180 Comp: 90, Alt: 78

Estrutura: Alumínio

Acabamento: Estofado



Sofá SOHO - MA

Larg: 180 Comp: 90, Alt: 78

Estrutura: Alumínio

Acabamento: Estofado e
Madeira Cumaru



Sofá ÁGAVE (2 Lugares) - MA

Larg: 190 Comp: 80, Alt: 65

Estrutura: Alumínio

Acabamento: Estofado



Sofá MANHATTAN (2 Braço) - MA

Larg: 220 Comp: 90, Alt: 78

Estrutura: Alumínio

Acabamento: Estofado



Sofá BOSTON (Sem Braço) - MA

Larg: 150 Comp: 80, Alt: 70

Estrutura: Alumínio

Acabamento: Estofado



Sofá TAB (2 Lugares) - MA

Larg: 172 Comp: 86, Alt: 60

Estrutura: Alumínio

Acabamento: Estofado



Sofá SOHO (2 Lugares) - MA

Larg: 180 Comp: 90, Alt: 78

Estrutura: Alumínio

Acabamento: Estofado



Sofá MANHATTAN (com Mesa) - MA

Larg: 205 Comp: 90, Alt: 78

Estrutura: Alumínio

Acabamento: Estofado e
Madeira Cumaru



Sofá DUBLIN (Com Braço) - MA

Larg: 130 Comp: 68, Alt: 68

Estrutura: Alumínio

Acabamento: Estofado



Sofá DUBLIN (Sem Braço) - MA

Larg: 100 Comp: 68, Alt: 68

Estrutura: Alumínio

Acabamento: Estofado



Sofá PENHA - SC

Larg: 183 ou 127, Comp: 79, Alt: 79

Estrutura: Alumínio

Acabamento: Corda Náutica



Accessórios

Accessories



Balde de Gelo - AL

Diâm: 68, Alt: 20

Estrutura: Alumínio



Lanterna - AL

Larg: 24 Comp: 24, Alt: 54

Estrutura: Alumínio

Acabamento: Corda Náutica



Biombo SEIXOS - AL

Larg: 63 Comp: 38, Alt: 180

Estrutura: Alumínio

Acabamento: Corda Náutica



Vaso BÚZIOS - LV

Diâm: 46, Alt: 75

Estrutura: Alumínio

Acabamento: Corda Náutica



Lanterna - MD

Larg: 25 Comp: 25, Alt: 66

Estrutura: Madeira Garapeira



Suporte para Rede - MD

Larg: 389 Comp: 139, Alt: 134

Acabamento: Madeira Teca



Vaso TURIM - LV

Diâm: 43, Alt: 45

Estrutura: Madeira Cumaru

Acabamento: Corda Náutica



Cachepot GARÇA - LV

Diâm: 42, Alt: 50

Estrutura: Alumínio



Suporte Balanço THAIMÃ - AL

Larg: 310 Comp: 158, Alt: 185

Acabamento: Madeira Cumaru



A close-up photograph of a wicker chair. The chair features a dark metal frame and a wicker seat and backrest. The wicker is made of light-colored, possibly synthetic, strands woven in a tight, diagonal pattern. The background is a blurred outdoor setting with brown mulch and green plants. A teal-colored rectangular box is overlaid on the right side of the image, containing the text "Acabamentos" in a large, white, serif font, and "Finishes" in a smaller, white, sans-serif font below it.


Acabamentos

Finishes

AL – Alumínio



AL – Corda Náutica



AL – Fibra Sintética




AL – Tecido



AL – Tecido Acquablock




AL – Tela



AP – Alumínio



AP – Corda Náutica Slim




AP – Corda Náutica




AP – Corda Elástica



AP – Couro Náutico




AP – Fibra Sintética



AP – Madeira



AP – Tecido




AP – Tela




LV – Alumínio



LV – Corda Náutica



LV – Fibra Sintética



LV – Tecido



LV – Tela



Bavi Cinza



Bavi Marrom



Bavi Preto



Eden Azul



Eden Bege



Eden Grafite



Iso Bege



Iso Preto

LV – Tricô Náutico



Areia



Azul



Azul Bebê




Azul Soft




Canelado Mix Capuccino




Canelado Mix Chocolate



Canelado Mix Coral




Canelado Mix Lagoa



Canelado Mix Oliva



Canelado Mix Orvalho




Canelado Mix Ouro



Canelado Mix Preto



Canelado Mix Terracota



Canelado Mix Turquesa



Canelado Mix Verde




Chumbo



Cinza Soft



Coral



Junta Grafite



Marfim



Marrom



Marrom Soft



Mix Areia



Mix Azul




Mix Capuccino



Mix Chocolate




Mix Coral




Mix Lagoa



Mix Marrom



Mix Oliva



Mix Orvalho



Mix Ouro



Mix Palmeira



Mix Preto



Mix Turquesa



Mix Verde



Ouro



Prata



Preto



Rami



Rami Soft



Terracota



Turquesa



Verde



Verde Oliva



Verde Piscina

MA – Alumínio



MA – Fibra Sintética



MA – Tecido



PT – Alumínio




PT – Corda Náutica



PT – Fibra Sintética



PT – Tecido



PT – Tela



DL – Pintura




SC – Alumínio




SC – Corda Náutica



SC – Fibra Sintética



SC – Tecido



SC – Tela



SC – Fibra Sintética





Raízes Design Ind. e Com. Ltda.

Alameda Gabriel Monteiro da Silva. 276

Jardim Paulistano. CEP: 01442-000

São Paulo - SP

Email:

cynthia@raizesdesign.com.br

Telefones:

(11) 2597-3084

(11) 98522-7665

(11) 94215-7963

Facebook e Instagram:

@raizesdesign